

## АУДИТОРСКОЕ ЗАКЛЮЧЕНИЕ НЕЗАВИСИМОГО АУДИТОРА

*Акционерам публичного акционерного общества  
«Акционерное Курганское общество медицинских препаратов и изделий «Синтез»*

### **Мнение**

Мы провели аудит прилагаемой годовой бухгалтерской (финансовой) отчетности публичного акционерного общества «Акционерное Курганское общество медицинских препаратов и изделий «Синтез» (ОГРН 1024500531296), состоящей из бухгалтерского баланса по состоянию на 31 декабря 2023 года, отчета о финансовых результатах за 2023 год, приложений к бухгалтерскому балансу и отчету о финансовых результатах, в том числе отчета об изменениях капитала за 2023 год и отчета о движении денежных средств за 2023 год, пояснений к бухгалтерскому балансу и отчету о финансовых результатах за 2023 год, включая краткий обзор основных положений учетной политики.

По нашему мнению, прилагаемая годовая бухгалтерская (финансовая) отчетность отражает достоверно во всех существенных отношениях финансовое положение публичного акционерного общества «Акционерное Курганское общество медицинских препаратов и изделий «Синтез» по состоянию на 31 декабря 2023 года, финансовые результаты его деятельности за 2023 год и движение денежных средств за 2023 год в соответствии с правилами составления бухгалтерской (финансовой) отчетности, установленными в Российской Федерации.

### **Основание для выражения мнения**

Мы провели аудит в соответствии с Международными стандартами аудита (МСА). Наша ответственность в соответствии с этими стандартами раскрыта в разделе «Ответственность аудитора за аудит годовой бухгалтерской (финансовой) отчетности» настоящего заключения. Мы являемся независимыми по отношению к аудируемому лицу в соответствии с Правилами независимости аудиторов и аудиторских организаций и Кодексом профессиональной этики аудиторов, применимыми к нашему аудиту годовой бухгалтерской (финансовой) отчетности в Российской Федерации, соответствующими Международному кодексу этики профессиональных бухгалтеров (включая международные стандарты независимости), разработанному Советом по международным стандартам этики для профессиональных бухгалтеров, и нами выполнены прочие этические обязанности в соответствии с этими требованиями профессиональной этики. Мы полагаем, что полученные нами аудиторские доказательства являются достаточными и надлежащими, чтобы служить основанием для выражения нашего мнения.

### **Ключевые вопросы аудита**

Ключевые вопросы аудита – это вопросы, которые, согласно нашему профессиональному суждению, являлись наиболее значимыми для нашего аудита годовой финансовой отчетности за текущий период. Эти вопросы были рассмотрены в контексте нашего аудита годовой финансовой отчетности в целом и при формировании нашего мнения об этой отчетности, и мы не выражаем отдельного мнения об этих вопросах.

### **Ключевой вопрос: оценка стоимости финансовых вложений**

Балансовая стоимость финансовых вложений, по которым не определяется текущая рыночная стоимость, по состоянию на 31 декабря 2023 г. составила 4 025 437 тыс. рублей. Процесс анализа наличия устойчивого снижения стоимости финансовых вложений являлся одним из наиболее значимых для нашего аудита, поскольку этот анализ требует от руководства



формирования значительных оценок в отношении определения расчетной стоимости финансовых вложений,

Информация о балансовой стоимости финансовых активов определяется в разделе 3.5 пояснений к бухгалтерскому балансу и отчету о финансовых результатах.

Наши аудиторские процедуры включали анализ учетной политики Общества в отношении признания обесценения финансовых вложений. Мы провели оценку допущений и предпосылок, использовавшихся руководством для формирования расчетной стоимости финансовых вложений и анализа возможности ее повышения в будущем, мы оценили вероятность достижения будущих значений, заложенных в прогнозные финансовые модели, сравнили их с бюджетами и данными предыдущих периодов. Мы также рассмотрели соответствующие раскрытия в бухгалтерской (финансовой) отчетности.

#### ***Ответственность руководства и лиц, отвечающих за корпоративное управление, за годовую бухгалтерскую (финансовую) отчетность***

Руководство несет ответственность за подготовку и достоверное представление указанной годовой бухгалтерской (финансовой) отчетности в соответствии с правилами составления бухгалтерской (финансовой) отчетности, установленными в Российской Федерации, и за систему внутреннего контроля, которую руководство считает необходимой для подготовки годовой бухгалтерской (финансовой) отчетности, не содержащей существенных искажений вследствие недобросовестных действий или ошибок.

При подготовке годовой бухгалтерской (финансовой) отчетности руководство несет ответственность за оценку способности аудируемого лица продолжать непрерывно свою деятельность, за раскрытие в соответствующих случаях сведений, относящихся к непрерывности деятельности, и за составление отчетности на основе допущения о непрерывности деятельности, за исключением случаев, когда руководство намеревается ликвидировать аудируемое лицо, прекратить его деятельность или когда у руководства отсутствует какая-либо иная реальная альтернатива, кроме ликвидации или прекращения деятельности.

Лица, отвечающие за корпоративное управление, несут ответственность за надзор за подготовкой годовой бухгалтерской (финансовой) отчетности аудируемого лица.

#### ***Ответственность аудитора за аудит годовой бухгалтерской (финансовой) отчетности***

Наша цель состоит в получении разумной уверенности в том, что годовая бухгалтерская (финансовая) отчетность не содержит существенных искажений вследствие недобросовестных действий или ошибок, и в составлении аудиторского заключения, содержащего наше мнение. Разумная уверенность представляет собой высокую степень уверенности, но не является гарантией того, что аудит, проведенный в соответствии с МСА, всегда выявляет существенные искажения при их наличии. Искажения могут быть результатом недобросовестных действий или ошибок и считаются существенными, если можно обоснованно предположить, что в отдельности или в совокупности они могут повлиять на экономические решения пользователей, принимаемые на основе этой годовой бухгалтерской (финансовой) отчетности.

В рамках аудита, проводимого в соответствии с МСА, мы применяем профессиональное суждение и сохраняем профессиональный скептицизм на протяжении всего аудита. Кроме того, мы выполняем следующее:

- выявляем и оцениваем риски существенного искажения годовой бухгалтерской (финансовой) отчетности вследствие недобросовестных действий или ошибок; разрабатываем и проводим аудиторские процедуры в ответ на эти риски; получаем аудиторские доказательства, являющиеся достаточными и надлежащими, чтобы служить основанием для выражения нашего мнения. Риск необнаружения существенного искажения в результате недобросовестных действий выше, чем риск необнаружения существенного искажения в результате ошибки, так как недобросовестные действия могут включать сговор, подлог, умышленный пропуск, искаженное представление информации или действия в обход системы внутреннего контроля;



Синтез

- получаем понимание системы внутреннего контроля, имеющей значение для аудита, с целью разработки аудиторских процедур, соответствующих обстоятельствам, но не с целью выражения мнения об эффективности системы внутреннего контроля аудируемого лица;

- оцениваем надлежащий характер применяемой учетной политики, обоснованность оценочных значений, рассчитанных руководством аудируемого лица, и соответствующего раскрытия информации;

- делаем вывод о правомерности применения руководством аудируемого лица допущения о непрерывности деятельности, а на основании полученных аудиторских доказательств – вывод о том, имеется ли существенная неопределенность в связи с событиями или условиями, в результате которых могут возникнуть значительные сомнения в способности аудируемого лица продолжать непрерывно свою деятельность. Если мы приходим к выводу о наличии существенной неопределенности, мы должны привлечь внимание в нашем аудиторском заключении к соответствующему раскрытию информации в годовой бухгалтерской (финансовой) отчетности или, если такое раскрытие информации является ненадлежащим, модифицировать наше мнение. Наши выводы основаны на аудиторских доказательствах, полученных до даты нашего аудиторского заключения. Однако будущие события или условия могут привести к тому, что аудируемое лицо утратит способность продолжать непрерывно свою деятельность;

- проводим оценку представления годовой бухгалтерской (финансовой) отчетности в целом, ее структуры и содержания, включая раскрытие информации, а также того, представляет ли годовая бухгалтерская (финансовая) отчетность лежащие в ее основе операции и события так, чтобы было обеспечено их достоверное представление.

Мы осуществляем информационное взаимодействие с лицами, отвечающими за корпоративное управление доводя до их сведения, помимо прочего, информацию о запланированном объеме и сроках аудита, а также о существенных замечаниях по результатам аудита, в том числе о значительных недостатках системы внутреннего контроля, которые мы выявляем в процессе аудита.

Из тех вопросов, которые мы довели до сведения лиц, отвечающих за корпоративное управление, мы определили вопросы, которые были наиболее значимы для аудита годовой финансовой отчетности за текущий период и, следовательно, являются ключевыми вопросами аудита. Мы описываем эти вопросы в нашем аудиторском заключении, кроме случаев, когда публичное раскрытие информации об этих вопросах запрещено законом или нормативным актом, или, когда в крайне редких случаях мы приходим к выводу о том, что информация о каком-либо вопросе не должна быть сообщена в нашем заключении, так как можно обоснованно предположить, что отрицательные последствия сообщения такой информации превысят общественно значимую пользу от ее сообщения.

Генеральный директор  
ЗАО «Аудит-Гарантия-М»  
ОРНЗ 22006042018

Руководитель аудита  
по результатам которого  
составлено аудиторское заключение  
ОРНЗ 22006042018



Марина Анатольевна Барина

Марина Анатольевна Барина

**Аудиторская организация:**

закрытое акционерное общество «Аудит-Гарантия-М»  
ОГРН 1027739696698

101000 г. Москва, вн.тер.г. муниципальный округ Басманный, Кривоколенный пер., д.5, стр.4  
ОРНЗ 12006055078

«18» марта 2024 года



## Бухгалтерский баланс

на 31 декабря 2023 г.

	Форма по ОКУД	Коды		
	Дата (число, месяц, год)	31	12	2023
Организация <u>Публичное Акционерное Общество "Акционерное Курганское Общество медицинских препаратов и изделий "Синтез"</u>	по ОКПО	00480201		
Идентификационный номер налогоплательщика	ИНН	4501023743		
Вид экономической деятельности <u>Производство лекарственных препаратов для медицинского применения</u>	по ОКВЭД 2	21.20.1		
Организационно-правовая форма / форма собственности <u>Публичные акционерные общества / Иная смешанная российская собственность</u>	по ОКОПФ / ОКФС	12247	49	
Единица измерения: в тыс. рублей	по ОКЕИ	384		

Местонахождение (адрес)

640008, Курганская обл, Курган г, Конституции пр-кт, дом № 7

Бухгалтерская отчетность подлежит обязательному аудиту  ДА  НЕТ

Наименование аудиторской организации/фамилия, имя, отчество (при наличии) индивидуального аудитора  
ЗАО "Аудит-Гарантия-М"

Идентификационный номер налогоплательщика аудиторской организации/индивидуального аудитора	ИНН	7703140420
Основной государственный регистрационный номер аудиторской организации/индивидуального аудитора	ОГРН/ ОГРНИП	1027739696698

Пояснения	Наименование показателя	Код	На 31 декабря 2023 г.	На 31 декабря 2022 г.	На 31 декабря 2021 г.
	<b>АКТИВ</b>				
	<b>I. ВНЕОБОРОТНЫЕ АКТИВЫ</b>				
3.1,3.2	Нематериальные активы	1110	156 549	135 881	135 089
	Результаты исследований и разработок	1120	-	-	-
	Нематериальные поисковые активы	1130	-	-	-
	Материальные поисковые активы	1140	-	-	-
3.3	Основные средства	1150	2 689 783	1 661 500	1 846 537
	Доходные вложения в материальные ценности	1160	-	-	-
3.5	Финансовые вложения	1170	4 025 437	4 025 437	4 025 437
3.18	Отложенные налоговые активы	1180	40 578	40 474	29 840
3.4	Прочие внеоборотные активы	1190	808 607	257 745	52 609
	Итого по разделу I	1100	7 720 954	6 121 037	6 089 512
	<b>II. ОБОРОТНЫЕ АКТИВЫ</b>				
3.6	Запасы	1210	3 201 684	2 877 598	2 662 101
	Налог на добавленную стоимость по приобретенным ценностям	1220	104 260	4 935	-
3.8	Дебиторская задолженность	1230	5 010 542	6 288 242	4 301 377
	Финансовые вложения (за исключением денежных эквивалентов)	1240	-	660 950	-
3.9	Денежные средства и денежные эквиваленты	1250	59 427	48 946	135 942
3.7	Прочие оборотные активы	1260	12 521	30 919	28 826
	Итого по разделу II	1200	8 388 434	9 911 590	7 128 246
	<b>БАЛАНС</b>	1600	16 109 388	16 032 627	13 217 758

*Иванов*

М.А. Барышева



Пояснения	Наименование показателя	Код	На 31 декабря 2023 г.	На 31 декабря 2022 г.	На 31 декабря 2021 г.
	<b>ПАССИВ</b>				
	<b>III. КАПИТАЛ И РЕЗЕРВЫ</b>				
3.10	Уставный капитал (складочный капитал, уставный фонд, вклады товарищей)	1310	352	352	352
	Собственные акции, выкупленные у акционеров	1320	-	-	-
3.11	Переоценка внеоборотных активов	1340	405 358	423 821	495 470
	Добавочный капитал (без переоценки)	1350	-	-	-
	Резервный капитал	1360	18	18	18
	Нераспределенная прибыль (непокрытый убыток)	1370	10 418 400	9 886 508	9 437 369
	Итого по разделу III	1300	10 824 128	10 310 699	9 933 209
	<b>IV. ДОЛГОСРОЧНЫЕ ОБЯЗАТЕЛЬСТВА</b>				
	Заемные средства	1410	-	1 235 294	1 717 647
3.18	Отложенные налоговые обязательства	1420	113 627	76 855	72 252
	Оценочные обязательства	1430	-	-	-
3.12	Прочие обязательства	1450	45 882	44 014	-
	Итого по разделу IV	1400	159 509	1 356 163	1 789 899
	<b>V. КРАТКОСРОЧНЫЕ ОБЯЗАТЕЛЬСТВА</b>				
3.13	Заемные средства	1510	2 969 560	3 091 619	250 551
3.14	Кредиторская задолженность	1520	1 991 459	1 189 507	1 198 962
	Доходы будущих периодов	1530	-	-	-
3.15	Оценочные обязательства	1540	164 732	84 639	45 137
	Прочие обязательства	1550	-	-	-
	Итого по разделу V	1500	5 125 751	4 365 765	1 494 650
	<b>БАЛАНС</b>	1700	16 109 388	16 032 627	13 217 758



Руководитель

Муратов Рустем Булатович

(подпись)

(расшифровка подписи)

18 марта 2024 г.

*М. А. Боричева*  
М. А. Боричева



## Отчет о финансовых результатах

за Январь - Декабрь 2023 г.

				Коды
				0710002
			Дата (число, месяц, год)	31   12   2023
Организация	Публичное Акционерное Общество "Акционерное Курганское Общество медицинских препаратов и изделий "Синтез"			по ОКПО 00480201
Идентификационный номер налогоплательщика				ИНН 4501023743
Вид экономической деятельности	Производство лекарственных препаратов для медицинского применения			по ОКВЭД 2 21.20.1
Организационно-правовая форма / форма собственности	Публичные акционерные общества / Иная смешанная российская / собственность			по ОКОПФ / ОКФС 12247   49
Единица измерения:	в тыс. рублей			по ОКЕИ 384

Пояснения	Наименование показателя	Код	За Январь - Декабрь 2023 г.	За Январь - Декабрь 2022 г.
3.16	Выручка	2110	9 170 853	9 067 882
3.17	Себестоимость продаж	2120	(6 725 403)	(6 572 600)
	Валовая прибыль (убыток)	2100	2 445 450	2 495 282
3.17	Коммерческие расходы	2210	(134 422)	(135 045)
3.17	Управленческие расходы	2220	(880 248)	(979 612)
	Прибыль (убыток) от продаж	2200	1 430 780	1 380 625
	Доходы от участия в других организациях	2310	-	-
	Проценты к получению	2320	31 089	52 301
	Проценты к уплате	2330	(442 309)	(461 029)
3.16	Прочие доходы	2340	391 753	340 605
3.17	Прочие расходы	2350	(947 241)	(780 162)
	Прибыль (убыток) до налогообложения	2300	464 072	532 340
3.18	Налог на прибыль	2410	(134 654)	(134 745)
	в том числе:			
	текущий налог на прибыль	2411	(144 866)	(136 950)
	отложенный налог на прибыль	2412	10 212	2 205
	Прочее	2460	(3 513)	(3 283)
	в том числе:			
	Чистая прибыль (убыток)	2400	325 905	394 312

*М. А. Егорина*  
М. А. Егорина



Пояснения	Наименование показателя	Код	За Январь - Декабрь 2023 г.	За Январь - Декабрь 2022 г.
	Результат от переоценки внеоборотных активов, не включаемый в чистую прибыль (убыток) периода	2510	-	-
	Результат от прочих операций, не включаемый в чистую прибыль (убыток) периода	2520	205 987	54 826
	Налог на прибыль от операций, результат которых не включается в чистую прибыль (убыток) периода	2530	-	-
	Совокупный финансовый результат периода	2500	531 892	449 138
	<b>СПРАВОЧНО</b>			
	Базовая прибыль (убыток) на акцию	2900	1	1
	Разводненная прибыль (убыток) на акцию	2910	-	-



Руководитель \_\_\_\_\_

(подпись)

**Муратов Рустем Булатович**

(расшифровка подписи)

18 марта 2024 г.

М. А. Боргина



**Отчет об изменениях капитала**  
за Январь - Декабрь 2023 г.

Организация	Публичное Акционерное Общество "Акционерное Курганское Общество медицинских препаратов и изделий "Синтез"	Форма по ОКУД	0710004	
Идентификационный номер налогоплательщика	4501023743	ИНН	4501023743	
Вид экономической деятельности	Производство лекарственных препаратов для медицинского применения	Дата (число, месяц, год)	31	12 2023
Организационно-правовая форма / форма собственности	Иная смешанная российская	по ОКПО	00480201	
Публичные акционерные общества / собственность		по ОКФС	12247	49
Единица измерения:	в тыс. рублей	по ОКЕИ	384	

**1. Движение капитала**

Наименование показателя	Код	Уставный капитал	Собственные акции, выкупленные у акционеров	Добавочный капитал	Резервный капитал	Нераспределенная прибыль (непокрытый убыток)	Итого
Величина капитала на 31 декабря 2021 г.	3100	352	-	495 470	18	9 437 369	9 933 209
Увеличение капитала - всего:	3210	-	-	-	-	414 061	414 061
в том числе:							
чистая прибыль	3211	X	X	X	X	394 312	394 312
переоценка имущества	3212	X	X	-	X	-	-
доходы, относящиеся непосредственно на увеличение капитала	3213	X	X	-	X	19 749	19 749
дополнительный выпуск акций	3214	-	-	-	X	X	-
увеличение номинальной стоимости акций	3215	-	-	-	X	-	X
реорганизация юридического лица	3216	-	-	-	-	-	-

*Баричева*

М. А. Баричева



Наименование показателя	Код	Уставный капитал	Собственные акции, выкупленные у акционеров	Добавочный капитал	Резервный капитал	Нераспределенная прибыль (непокрытый убыток)	Итого
Уменьшение капитала - всего:	3220	-	-	-	-	(36 571)	(36 571)
в том числе:							
убыток	3221	X	X	X	X	-	-
переоценка имущества	3222	X	X	-	X	-	-
на уменьшение капитала	3223	X	X	-	X	(36 571)	(36 571)
акций	3224	-	-	-	X	-	-
уменьшение количества акций	3225	-	-	-	X	-	-
реорганизация юридического лица	3226	-	-	-	-	-	-
дивиденды	3227	X	X	X	X	-	-
Изменение добавочного капитала	3230	X	X	(71 649)	-	71 649	X
Изменение резервного капитала	3240	X	X	X	-	-	X
Величина капитала на 31 декабря 2022 г.	3200	352	-	423 821	18	9 886 508	10 310 699
За 2023 г.							
Увеличение капитала - всего:	3310	-	-	-	-	674 079	674 079
в том числе:							
чистая прибыль	3311	X	X	X	X	325 905	325 905
переоценка имущества	3312	X	X	-	X	-	-
на увеличение капитала	3313	X	X	-	X	348 174	348 174
дополнительный выпуск акций	3314	-	-	-	X	X	-
акций	3315	-	-	-	X	-	X
реорганизация юридического лица	3316	-	-	-	-	-	-
Уменьшение капитала - всего:	3320	-	-	-	-	(160 650)	(160 650)
в том числе:							
убыток	3321	X	X	X	X	-	-
переоценка имущества	3322	X	X	-	X	-	-
на уменьшение капитала	3323	X	X	-	X	(160 650)	(160 650)
акций	3324	-	-	-	X	-	-
уменьшение количества акций	3325	-	-	-	X	-	-
реорганизация юридического лица	3326	-	-	-	-	-	-
дивиденды	3327	X	X	X	X	-	-
Изменение добавочного капитала	3330	X	X	(18 463)	-	18 463	X
Изменение резервного капитала	3340	X	X	X	-	-	X
Величина капитала на 31 декабря 2023 г.	3300	352	-	405 358	18	10 418 400	10 824 128

*Иванов*

М. А. Барышова



2. Корректировки в связи с изменением учетной политики и исправлением ошибок

Наименование показателя	Код	На 31 декабря 2021 г.	Изменения капитала за 2022 г.		На 31 декабря 2022 г.
			за счет чистой прибыли	за счет иных факторов	
<b>Капитал - всего</b>					
до корректировок	3400	-	-	-	-
корректировка в связи с:					
изменением учетной политики	3410	-	-	-	-
исправлением ошибок	3420	-	-	-	-
после корректировок	3500	-	-	-	-
в том числе:					
нераспределенная прибыль (непокрытый убыток):					
до корректировок	3401	-	-	-	-
корректировка в связи с:					
изменением учетной политики	3411	-	-	-	-
исправлением ошибок	3421	-	-	-	-
после корректировок	3501	-	-	-	-
по другим статьям капитала					
до корректировок	3402	-	-	-	-
корректировка в связи с:					
изменением учетной политики	3412	-	-	-	-
исправлением ошибок	3422	-	-	-	-
после корректировок	3502	-	-	-	-

*М. А. Боричева*

М. А. Боричева



3. Чистые активы

Наименование показателя	Код	На 31 декабря 2023 г.	На 31 декабря 2022 г.	На 31 декабря 2021 г.
Чистые активы	3600	10 824 128	10 310 699	9 933 209

*М.А. Барышева*

М.А. Барышева



Руководитель Муратов Рустем Булатович  
(подпись) (расшифровка подписи)

18 марта 2024 г.



**Отчет о движении денежных средств**  
за Январь - Декабрь 2023 г.

		Дата (число, месяц, год)	Коды		
		Форма по ОКУД	0710005		
		по ОКПО	31	12	2023
Организация	Публичное Акционерное Общество "Акционерное Курганское Общество медицинских препаратов и изделий "Синтез"	ИНН	00480201		
Идентификационный номер налогоплательщика		по ОКВЭД 2	4501023743		
Вид экономической деятельности	Производство лекарственных препаратов для медицинского применения	по ОКОПФ / ОКФС	21.20.1		
Организационно-правовая форма / форма собственности	Публичные акционерные общества / Иная смешанная российская собственность	по ОКЕИ	12247	49	
Единица измерения:	в тыс. рублей		384		

Наименование показателя	Код	За Январь - Декабрь 2023 г.	За Январь - Декабрь 2022 г.
<b>Денежные потоки от текущих операций</b>			
Поступления - всего	4110	13 066 870	12 117 014
в том числе:			
от продажи продукции, товаров, работ и услуг	4111	12 713 582	12 055 292
арендных платежей, лицензионных платежей, роялти, комиссионных и иных аналогичных платежей	4112	34 822	184
от перепродажи финансовых вложений	4113	-	-
прочие поступления	4119	318 466	61 538
Платежи - всего	4120	(10 210 146)	(13 703 157)
в том числе:			
поставщикам (подрядчикам) за сырье, материалы, работы, услуги	4121	(5 101 343)	(8 223 976)
в связи с оплатой труда работников	4122	(1 552 027)	(1 190 257)
процентов по долговым обязательствам	4123	(413 950)	(436 693)
налога на прибыль организаций	4124	(178 803)	(36 531)
прочие платежи	4129	(2 964 023)	(3 815 700)
Сальдо денежных потоков от текущих операций	4100	2 856 724	(1 586 143)
<b>Денежные потоки от инвестиционных операций</b>			
Поступления - всего	4210	58 838	95 583
в том числе:			
от продажи внеоборотных активов (кроме финансовых вложений)	4211	58 838	95 583
от продажи акций других организаций (долей участия)	4212	-	-
от возврата предоставленных займов, от продажи долговых ценных бумаг (прав требования денежных средств к другим лицам)	4213	-	-
дивидендов, процентов по долговым финансовым вложениям и аналогичных поступлений от долевого участия в других организациях	4214	-	-
прочие поступления	4219	-	-
Платежи - всего	4220	(1 528 938)	(944 483)
в том числе:			
в связи с приобретением, созданием, модернизацией, реконструкцией и подготовкой к использованию внеоборотных активов	4221	(1 528 938)	(283 533)
в связи с приобретением акций других организаций (долей участия)	4222	-	-
в связи с приобретением долговых ценных бумаг (прав требования денежных средств к другим лицам), предоставление займов другим лицам	4223	-	(660 950)
процентов по долговым обязательствам, включаемым в стоимость инвестиционного актива	4224	-	-
прочие платежи	4229	-	-
Сальдо денежных потоков от инвестиционных операций	4200	(1 470 100)	(848 900)

*М. А. Баринцова*



Наименование показателя	Код	За Январь - Декабрь 2023 г.	За Январь - Декабрь 2022 г.
<b>Денежные потоки от финансовых операций</b>			
Поступления - всего	4310	4 773 805	3 066 733
в том числе:			
получение кредитов и займов	4311	4 773 805	3 066 733
денежных вкладов собственников (участников)	4312	-	-
от выпуска акций, увеличения долей участия	4313	-	-
от выпуска облигаций, векселей и других долговых ценных бумаг и др.	4314	-	-
прочие поступления	4319	-	-
Платежи - всего	4320	(6 159 653)	(732 905)
в том числе:			
собственникам (участникам) в связи с выкупом у них акций (долей участия) организации или их выходом из состава участников	4321	-	-
на уплату дивидендов и иных платежей по распределению прибыли в пользу собственников	4322	(135)	(552)
в связи с погашением (выкупом) векселей и других долговых ценных бумаг, возврат кредитов и займов	4323	(6 159 518)	(732 353)
прочие платежи	4329	-	-
Сальдо денежных потоков от финансовых операций	4300	(1 385 848)	2 333 828
<b>Сальдо денежных потоков за отчетный период</b>	4400	776	(101 215)
<b>Остаток денежных средств и денежных эквивалентов на начало отчетного периода</b>	4450	48 946	135 942
<b>Остаток денежных средств и денежных эквивалентов на конец отчетного периода</b>	4500	59 427	48 946
Величина влияния изменения курса иностранной валюты по отношению к рублю	4490	9 705	14 219



Руководитель

(подпись)

Муратов Рустем Булатович

(расшифровка подписи)

18 марта 2024 г.

  
 М.А. Баринцева



**ПОЯСНЕНИЯ**

**К БУХГАЛТЕРСКОМУ БАЛАНСУ И ОТЧЕТУ О ФИНАНСОВЫХ РЕЗУЛЬТАТАХ**

**за 2023 год**

**Публичное акционерное общество «Акционерное Курганское общество  
медицинских препаратов и изделий «Синтез»**

*М.А. Баринцева*

М.А. Баринцева



ПАО «Синтез»

Пояснения к бухгалтерскому балансу и отчету о финансовых результатах

Все суммы отражены в тысячах рублей, если не указано иное

## 1. Краткая характеристика деятельности

### 1.1 Реквизиты

Полное наименование	Публичное акционерное общество «Акционерное Курганское общество медицинских препаратов и изделий «Синтез»
Краткое наименование	ПАО «Синтез»
ИНН	4501023743
Вид(ы) деятельности	Производство лекарственных препаратов для медицинского применения
ОКПО	00480201
Местонахождение	640008, Российская Федерация, область Курганская, город Курган, проспект Конституции, д.7

### 1.2 Филиалы и представительства

№	Тип обособленного подразделения	Местонахождение (город, страна)	Наличие обособленного баланса
1	Обособленное подразделение	г. Москва, ул. Кожевническая, д.14, стр.5, этаж 4 (до 01.12.2021)	Без отдельного баланса
2	Обособленное подразделение	Московская обл., г. Домодедово, мкр. Белые Столбы, тер. Склады 104, стр.3/2	Без отдельного баланса

### 1.3 Численность работающих

Среднегодовая численность работающих		Численность работающих на 31 декабря	
2023	2022	2023	2022
1815	2016	1943	2011

### 1.4 Органы управления Обществом

Органами управления Общества в соответствии с действующим гражданским законодательством и действующим уставом являются:

- Общее собрание акционеров;
- Совет директоров Общества;
- Управляющая организация – единоличный исполнительный орган.

#### Общее собрание акционеров

Общее собрание акционеров является высшим органом управления Общества, компетенция которого определена Федеральным законом № 208-ФЗ от 26.12.1995 г. «Об акционерных обществах» и Уставом Общества, утвержденный общим собранием акционеров ПАО «Синтез» (Протокол № 01/21 от 02.07.2021 г.)

#### Совет директоров

Состав Совета директоров избран решением Общего собрания акционеров: 04.07.2023 (протокол №01/23).

Совет директоров по состоянию на 31.12.2023 г. состоит из 6 членов.

 М.А. Езринска



## ПАО «Синтез»

### Пояснения к бухгалтерскому балансу и отчету о финансовых результатах

Все суммы отражены в тысячах рублей, если не указано иное

Состав членов исполнительных органов (кроме генерального директора), являющихся связанными сторонами Общества, раскрываются в ограниченном объеме в соответствии с п.16 ПБУ 11/2008 «Связанные стороны», а именно не раскрываются персональные данные указанных лиц.

### Ревизионная комиссия

Состав Ревизионной комиссии на 2023 год не был избран Общим собранием акционеров от 04.07.2023 (протокол №01/23).

### Единоличный исполнительный орган

Единоличным исполнительным органом Общества является управляющая организация ООО «Биннофарм Групп» на основании Договора о передаче полномочий единоличного исполнительного органа ПАО «Синтез» управляющей организации от 02.07.2021 года.

Генеральный директор ООО «Биннофарм Групп» - управляющей организации ПАО «Синтез» Муратов Рустем Булатович, действующий на основании Уставов ООО «Биннофарм Групп» и ПАО «Синтез» и Договора о передаче полномочий единоличного исполнительного органа ПАО «Синтез» управляющей организации от 02.07.2021 года.

### 1.5 Аудитор Общества

Аудитором общества является ЗАО «Аудит-Гарантия-М»

## 2. Основные положения учетной политики

### Основные подходы к подготовке годовой (финансовой) отчетности

Бухгалтерская отчетность Общества сформирована исходя из действующих в Российской Федерации правил бухгалтерского учета и отчетности.

Бухгалтерская отчетность была подготовлена руководством Общества исходя из допущения о том, что Общество будет продолжать свою деятельность в течении 12 месяцев после отчетной даты и далее в обозримом будущем, и у него отсутствуют намерения и необходимость ликвидации или существенного сокращения деятельности Общества, и, следовательно, обязательства будут погашаться в установленном порядке.

### Ведение бухгалтерского учета

Ведение бухгалтерского учета в 2023 году осуществлялось в соответствии со способами, указанными в Учетной политике Компании, утвержденной приказом исполнительного директора № 673 от 30 декабря 2022 года

Ведение бухгалтерского учета осуществляется с применением информационной системы 1С: УПП с использованием рабочего плана счетов, утвержденного Приказом Минфина РФ от 31 октября 2000 года №94н.

### Инвентаризация

Инвентаризация активов и обязательств проводится в случаях и в порядке, установленных законодательством Российской Федерации.

Периодичность проведения инвентаризации:

- инвентаризация основных средств – не реже одного раза в три года;
- инвентаризация остальных активов и обязательств – не реже одного раза в год.



ПАО «Синтез»

## Пояснения к бухгалтерскому балансу и отчету о финансовых результатах

Все суммы отражены в тысячах рублей, если не указано иное

Время проведения каждой инвентаризации, состав инвентаризационной комиссии, перечень инвентаризируемых активов и обязательств определяются приказом руководителя организации или иным уполномоченным лицом.

Для оформления результатов инвентаризации используются унифицированные формы.

## Активы и обязательства, выраженные в иностранной валюте

Стоимость активов и обязательств, выраженная в иностранной валюте, для отражения в бухгалтерском учете и бухгалтерской отчетности пересчитывается в рубли. Пересчет стоимости актива или обязательства, выраженной в иностранной валюте, в рубли производится по официальному курсу этой иностранной валюты к рублю, устанавливаемому Центральным банком Российской Федерации. В случае если для пересчета выраженной в иностранной валюте стоимости актива или обязательства, подлежащей оплате в рублях, законом или соглашением сторон установлен иной курс, то пересчет производится по такому курсу.

## Величина курсовых разниц за отчетный период

Курсовые разницы	Сумма
Образовавшиеся по операциям пересчета выраженной в иностранной валюте стоимости активов и обязательств.	117 017 (183 430)

## Официальный курс иностранной валюты к рублю, установленный Центральным банком Российской Федерации, на отчетную дату

Иностранная валюта	Курс ЦБ РФ на 31.12.2023	Курс ЦБ РФ на 31.12.2022
Доллары США	89,6883	70,3375
Евро	99,1919	75,6553

## Нематериальные активы

Нематериальные активы принимаются к бухгалтерскому учету по фактической (первоначальной) стоимости, определенной на дату принятия их к бухгалтерскому учету:

а) приобретенные за плату – по сумме фактических расходов на приобретение и дополнительных расходов на доведение их до состояния, пригодного к использованию в запланированных целях, за исключением налога на добавленную стоимость и иных возмещаемых налогов (кроме случаев, предусмотренных законодательством РФ);

б) созданные самим Обществом – по сумме фактических расходов на создание;

Срок полезного использования определяется при принятии объекта к бухгалтерскому учету исходя из:

а) срока действия прав Общества на результат интеллектуальной деятельности или средство индивидуализации (в том числе, срока действия патента, свидетельства, лицензионного (авторского) договора по переданным исключительным правам);

б) ожидаемого срока использования актива, в течение которого Общество предполагает получать экономические выгоды, определяемого компетентным структурным подразделением.

## Учет НИОКР

К расходам на научно-исследовательские и опытно-конструкторские разработки (далее- «НИОКР») относятся все фактические расходы, связанные с выполнением научно-исследовательских, опытно-конструкторских и технологических работ, по которым получены результаты, подлежащие



**Пояснения к бухгалтерскому балансу и отчету о финансовых результатах**

*Все суммы отражены в тысячах рублей, если не указано иное*

правовой охране, но не оформлены в установленном законодательством порядке, или по которым были получены результаты, не подлежащие правовой охране в соответствии с нормами действующего законодательства.

Срок списания определяется исходя из ожидаемого срока использования полученных результатов НИОКР, в течении которого ожидается получение экономических выгод (дохода), но не более 5 лет.

В отношении НИОКР, которые не дали положительного результата, фактические расходы на НИОКР отражаются в прочих расходах отчетного периода.

**Основные средства**

В соответствии с ФСБУ 6/2020 «Основные средства» основные средства принимаются к бухгалтерскому учету по первоначальной стоимости. Для основных средств в бухгалтерском учете применяется установленный лимит свыше 100 000 рублей. После признания объект основных средств оценивается в бухгалтерском учете по первоначальной стоимости. Начисление амортизации по объектам основных средств производится линейным способом по всем группам основных средств ежемесячно.

Начисление амортизации объекта основных средств:

- а) начинается с первого числа месяца, следующего за месяцем признания объекта основных средств в бухгалтерском учете;
- б) прекращается с первого числа месяца, следующего за месяцем списания объекта основных средств с бухгалтерского учета.

**Учет расчетов по налогу на прибыль**

Расчет по налогу на прибыль ведется балансовым способом.

Используется способ определения величины текущего налога на прибыль на основе данных, сформированных в бухгалтерском учете. При этом величина текущего налога на прибыль должна соответствовать сумме исчисленного налога на прибыль, отраженного в налоговой декларации по налогу на прибыль.

Суммы отложенных налоговых активов и отложенных налоговых обязательств отражаются в бухгалтерском балансе развернуто.

**Выручка**

К доходам от обычных видов деятельности относятся доходы: от продажи собственной продукции, от продажи, от производства лекарственных средств из давальческого сырья, от продажи медицинских товаров, от продажи фармакологической продукции и др.

Определение даты получения дохода – метод начисления.

Выручка уменьшается на сумму предполагаемых возвратов товара покупателями, а также отражается в бухгалтерской отчетности с учетом предоставленных премий покупателям за выполнение условий договоров и дополнительных соглашений к ним.

К прочим доходам относятся доходы от сдачи имущества в аренду, от продажи основных средств, иного имущества и прочие.

**Расходы**

Расходы по обычным видам деятельности формируют:

- расходы, связанные с приобретением сырья, материалов, товаров и иных материально-производственных запасов;
- расходы, возникающие непосредственно в процессе переработки (доработки) материально-производственных запасов для целей производства продукции, выполнения работ и оказания услуг и их продажи, а также продажи (перепродажи) товаров.

Стоимость материальных расходов отражается в бухгалтерской отчетности с учетом полученных премий от поставщиков за выполнение условий договора и дополнительных соглашений к ним.



ПАО «Синтез»

## Пояснения к бухгалтерскому балансу и отчету о финансовых результатах

Все суммы отражены в тысячах рублей, если не указано иное

Расходы признаются в том отчетном периоде, в котором они имели место быть, независимо от времени фактической выплаты денежных средств и иной формы осуществления.

Прямые расходы учитываются на счете 20 «Основное производство».

Общепроизводственные расходы учитываются на счете 25 и ежемесячно закрываются на счет 20 «Основное производство» согласно методу распределения затрат.

Расходы вспомогательных производств учитываются на счете 23.

Общехозяйственные и коммерческие расходы признаются в учете условно-постоянными и ежемесячно списываются в полном объеме в дебет счета 90 «Продажи».

### Денежные средства и их эквиваленты

К денежным эквивалентам относятся открытые в кредитных организациях депозиты до востребования, а также векселя кредитных организаций со сроком погашения до трех месяцев.

В отчете о движении денежных средств свернуто отражаются в частности косвенные налоги в составе поступлений, платежей поставщикам и платежей в бюджет РФ или возмещение из него.

### Финансовые вложения

Проверка на обесценение финансовых вложений производится один раз в год по состоянию на 31 декабря отчетного года при наличии признаков обесценения. В случае, если проверка на обесценение подтверждает устойчивое существенное снижение стоимости финансовых вложений, Общество образует резерв под обесценивание финансовых вложений на величину разницы между учетной стоимостью и расчетной стоимостью таких финансовых вложений. В бухгалтерской отчетности стоимость таких финансовых вложений показывается по учетной стоимости за вычетом суммы образованного резерва.

Займы, выданные сроком «по требованию» отражаются в бухгалтерской отчетности в составе оборотных активов.

### Заемные средства

Дополнительные расходы по займам и кредитам, включаются единовременно в состав прочих расходов. Займы, полученные сроком «по требованию» отражаются в бухгалтерском балансе в составе краткосрочных обязательств.

### Расходы будущих периодов

Расходы, произведенные Компанией в отчетном периоде, но относящиеся к следующим отчетным периодам отражаются в учете в соответствии с условиями признания активов, установленными нормативными правовыми актами по бухгалтерскому учету, и подлежат списанию в порядке, установленном для списания стоимости активов данного вида. Аналитический учет ведется по видам расходов.

Списание расходов будущих периодов производится равномерно в течение всего периода, к которому эти расходы относятся.



### 3. Раскрытие существенных показателей

#### 3.1 Нематериальные активы

Наличие и движение нематериальных активов:

Вид НМА	Период	Первоначальная стоимость	Накопленная амортизация	Поступило	Начислено амортизации	Выбыло	Накопленная амортизация по выбывшим НМА	На конец периода первоначальная стоимость	Накопленная амортизация и убытки от обесценения
Нематериальные активы - всего	за 2023	147 440	(33 713)	79	(19 186)	(185)	(185)	147 334	(52 714)
	за 2022	147 027	(14 153)	878	(20 025)	(465)	(465)	147 440	(33 713)
В том числе: товарные знаки	за 2023	3 893	(1 587)	-	(563)	-	-	3 893	(2 150)
	за 2022	3 897	(1 022)	-	(569)	(4)	(4)	3 893	(1 587)
патенты на изобретения	за 2023	24 468	(6 967)	-	(3 593)	(185)	(185)	24 283	(10 375)
	за 2022	24 520	(3 827)	409	(3 601)	(461)	(461)	24 468	(6 967)
Регистрационные удостоверения	за 2023	118 084	(24 164)	79	(15 030)	-	-	118 163	(36 194)
	за 2022	117 615	(9 304)	469	(14 860)	-	-	118 084	(24 164)
Прочие	за 2023	995	(995)	-	-	-	-	995	(995)
	за 2022	995	-	-	(995)	-	-	995	(995)

Переоценка и обесценение нематериальных активов не производится.

#### Нематериальные активы с полностью погашенной стоимостью

Наименование показателя	На 31.12.2023	На 31.12.2022	На 31.12.2021
Всего, в том числе	51	49	46
товарные знаки	50	49	46
прочие нематериальные активы	1	-	-



ПАО «Синтез»

Пояснения к бухгалтерскому балансу и отчету о финансовых результатах

Все суммы отражены в тысячах рублей, если не указано иное

### 3.2 Расходы на научно-исследовательские и опытно-конструкторские работы

#### Незаконченные и неоформленные НИОКР и незаконченные операции по приобретению нематериальных активов

Наименование показателя	Период	На начало года	Изменения за период			На конец периода
			затраты за период	списано затрат как не давших положительного результата	принято к учету в качестве нематериальных активов или НИОКР	
Затраты по незаконченным исследованиям и разработкам – всего	за 2023 г.	22 154	41 438	528	1 135	61 929
	за 2022 г.	2 215	23 311	(2 494)	(878)	22 154
Незаконченные операции по приобретению нематериальных активов – всего	за 2023 г.	22 154	41 438	(528)	(1135)	61 929
	за 2022 г.	2 215	23 311	(2 494)	(878)	22 154
В том числе:						
товарные знаки	за 2023 г.	-	1 241	-	-	1 241
	за 2022 г.	-	-	-	-	-
патенты на изобретения	за 2023 г.	-	-	-	-	-
	за 2022 г.	400	9	-	(409)	-
регистрационные удостоверения	за 2023 г.	22 154	40 197	(528)	(1 135)	60 688
	за 2022 г.	1 815	23 302	(2 494)	(469)	22 154
Прочие	за 2023 г.	-	-	-	-	-
	за 2022 г.	-	-	-	-	-

М.А. Баринсва



ПАО «Синтез»


Пояснения к бухгалтерскому балансу и отчету о финансовых результатах

Все суммы отражены в тысячах рублей, если не указано иное

### 3.3 Основные средства

#### Наличие и движение основных средств

Наименование показателя	Период	На начало года Первоначальная стоимость	Изменения за период			На конец периода			
			Накопленная амортизация	поступило	Выбыло первоначальная стоимость	Выбыло объектов накопленная амортизация	Начислено амортизации	Первоначальная стоимость	Накопленная амортизация
Основные средства (без учета доходных вложений в материальные ценности) - всего	за 2023 г.	4 303 150	(2 920 292)	366 056	(76 791)	73 348	(51 278)	4 592 415	(2 898 222)
	за 2022 г.	4 692 433	(3 054 991)	88 856	(478 139)	417 736	(288 037)	4 303 150	(2 920 292)
В том числе:									
Здания и сооружения	за 2023 г.	788 147	(362 408)	125 074	(16 620)	13 828	(19 246)	896 601	(367 826)
	за 2022 г.	798 540	(354 103)	2 206	(12 599)	10 334	(18 639)	788 147	(362 408)
Машины и оборудование	за 2023 г.	3 482 082	(2 546 256)	240 797	(55 760)	55 400	(29 614)	3 667 119	(2 520 470)
	за 2022 г.	3 859 443	(2 687 957)	70 963	(448 324)	402 971	(261 270)	3 482 082	(2 546 256)
Прочие	за 2023 г.	32 921	(11 628)	185	(4 411)	4 120	(2 418)	28 695	(9 926)
	за 2022 г.	34 450	(12 931)	15 687	(17 216)	4 431	(3 128)	32 921	(11 628)



М.А. Баринсва



ПАО «Синтез»

Пояснения к бухгалтерскому балансу и отчету о финансовых результатах

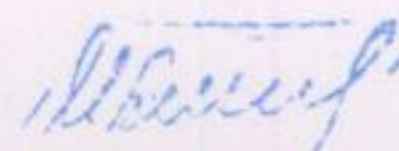
Все суммы отражены в тысячах рублей, если не указано иное

**Незавершенные капитальные вложения**

Наименование показателя	Период	На начало года	Изменения за период			На конец периода
			Затраты за период	Списано	Принято к учету в качестве основных средств или увеличена их стоимость	
Незавершенное строительство и незаконченные операции по приобретению, модернизации и т.п. основных средств - всего	за 2023 г.	278 642	1 079 739	-	(362 791)	995 590
	за 2022 г.	209 095	147 587	(582)	(77 458)	278 642
В том числе:						
Здания и сооружения	за 2023 г.	110 811	723 252	-	(125 074)	708 989
	за 2022 г.	28 628	84 389	-	(2 206)	110 811
Машины и оборудование	за 2023 г.	167 831	356 487	-	(237 717)	286 601
	за 2022 г.	180 467	63 198	(582)	(75 252)	167 831

**Изменение стоимости основных средств в результате достройки, дооборудования, реконструкции и частичной ликвидации**

Наименование показателя	За 2023 г.	За 2022 г.
Увеличение стоимости объектов основных средств в результате достройки, дооборудования, реконструкции - всего	25 896	4 471
В том числе:		
Здания и сооружения		
Машины и оборудование	25 896	4 471



М.А. Баринцева



ПАО «Синтез»

Пояснения к бухгалтерскому балансу и отчету о финансовых результатах

Все суммы отражены в тысячах рублей, если не указано иное

Компания сдает основные средства в аренду. Переданные в аренду основные средства, числящиеся на балансе по состоянию на 31 декабря 2023, 2022 и 2021 г. г. составляют 0,01 тыс. руб., 0,12 тыс. руб., 0,12 тыс. руб. соответственно.

Полученные в аренду основные средства, числящиеся за балансом на 31 декабря 2022, 2021, 2020 г. г. составляют 96 541 тыс. руб., 334 288 тыс. руб. и 217 893 тыс. руб. соответственно.

На балансе Компании нет основных средств, находящихся в залоге в банке в качестве обеспечения по банковским кредитам.

Незавершенное строительство и оборудование к установке по состоянию на 31 декабря 2023, 2022 и 2021 г. г. составляют 995 590 тыс. руб., 278 642 тыс. руб. и 209 095 тыс. руб. соответственно.

Расходы на достройку, дооборудование и модернизацию по состоянию на 31.12.2023; 31.12.2022 и 31.12.2021 года составили: 25 896 тыс.руб., 4 471 тыс. руб., 18 458 тыс. руб. соответственно.

Обществом проведена проверка таких элементов амортизации объектов основных средств как срок полезного использования, ликвидационная стоимость и способ начисления амортизации на соответствие условий их использования. По результатам проверки Компания приняла решение изменить срок полезного использования, в результате чего:

- Восстановлена амортизация в сумме 348 174 тыс. руб.;
- Отражена амортизация, относящиеся к 2022 г в сумме 113 768 тыс. руб.;
- Влияние на налог на прибыль в сумме 46 881 тыс. руб.

### 3.4 Прочие внеоборотные активы

(тыс. руб.)

Активы, отраженные в составе прочих внеоборотных активов	Стоимость		
	На 31.12.2023	На 31.12.2022	На 31.12.2021
Авансы, связанные с созданием ОС	759 905	204 742	43 503
Авансы, связанные с созданием НМА	6 015	9 388	9 106
Арендные объекты ППА	42 687	43 615	-
<b>Итого:</b>	<b>808 607</b>	<b>257 745</b>	<b>52 609</b>

Входящие остатки прочих внеоборотных активов изменены на 31.12.2021 г. в связи с переносом перечисленных авансов и предварительной оплаты, связанных с созданием объектов основных средств и нематериальных активов, в строку «Прочие внеоборотные активы» в раздел 1 «Внеоборотные активы» Бухгалтерского баланса.



ПАО «Синтез»

Пояснения к бухгалтерскому балансу и отчету о финансовых результатах

Все суммы отражены в тысячах рублей, если не указано иное

### 3.5 Финансовые вложения

Наличие и движение финансовых вложений:

Финансовые вложения	Сумма на 31 декабря 2022	Поступило	Выбыло	Сумма на 31 декабря 2023
Долгосрочные финансовые вложения, всего	4 025 437	-	-	4 025 437
В том числе:				
Паи и акции	4 025 437	-	-	4 025 437
Краткосрочные финансовые вложения, всего	660 950	-	660 950	-
Займы	660 950	-	660 950	-
Итого	6 686 387	660 950	-	4 025 437

Финансовые вложения	Сумма на 31 декабря 2021	Поступило	Выбыло	Сумма на 31 декабря 2022
Долгосрочные финансовые вложения, всего	4 025 437	-	-	4 025 437
В том числе:				
Паи и акции	4 025 437	-	-	4 025 437
Краткосрочные финансовые вложения, всего	-	660 950	-	660 950
Итого	4 025 437	660 950	-	4 686 387

Долгосрочные финансовые вложения в уставные капиталы других организаций:

Наименование	31.12.2023		31.12.2022		31.12.2021	
	Доля владения, %	Сумма	Доля владения, %	Сумма,	Доля владения, %	Сумма,
Дочернее общество	100,0	4 024 437	94,9	4 024 437	75,1	3 597 522
ОАО «Биопрепарат»	2,9	1 000	2,9	1 000	2,9	1 000
Итого		4 025 437		4 025 437		3 598 522

По состоянию на 31 декабря 2023 года ПАО «Синтез» провело проверку на наличие признаков обесценения. Признаков обесценения не выявлено, соответственно резервы под обесценение финансовых активов не созданы.

В 2023 году был погашен займ в сумме 660 950 тыс. руб., выданный Обществом материнской компании в 2022 году сроком на один год.

По состоянию на 31.12.2023 г. нет обремененных залогом финансовых вложений.



### 3.6 Запасы

Материально-производственные запасы за вычетом резерва под обесценение по состоянию на 31 декабря 2023, 2022, 2021 годов представлены следующим образом:

Запасы	На 31 декабря		
	2023 года	2022 года	2021 года
Готовая продукция	402 990	269 888	155 545
Товары для перепродажи	4 548	4 184	4 513
Сырье, материалы и другие аналогичные ценности	2 339 042	2 168 031	2 124 240
Затраты в незавершенном производстве	455 104	435 495	377 803
<b>Итого</b>	<b>3 201 684</b>	<b>2 877 598</b>	<b>2 662 101</b>

На 31 декабря 2023 года Обществом проведена проверка на наличие признаков обесценения запасов. Были выявлены признаки обесценения и созданы резервы под обесценение запасов:

Запасы	Резерв на 31 декабря 2022	Создание резерва	Восстановление резерва, списание за счет резерва	Резерв на 31 декабря 2023
Сырье и материалы	(14 104)	(70 431)	57 891	(26 645)
Готовая продукция	(89)	(26 066)	236	(25 919)
<b>Итого</b>	<b>(14 193)</b>	<b>(71 863)</b>	<b>76 575</b>	<b>(14 193)</b>

Запасы	Резерв на 31 декабря 2021	Создание резерва	Восстановление резерва	Резерв на 31 декабря 2022
Сырье и материалы	(18 748)	(71 733)	76 377	(14 104)
Готовая продукция	(157)	(130)	198	(89)
<b>Итого</b>	<b>(18 905)</b>	<b>(71 863)</b>	<b>76 575</b>	<b>(14 193)</b>

По состоянию на 31.12.2023 отсутствуют обеспечения в виде залогов запасов у банков.

### 3.7 Прочие оборотные активы

Прочие внеоборотные активы включают:

Виды имущества (расходов), включенные в состав прочих оборотных активов	Стоимость (величина)		
	На 31.12.2023	На 31.12.2022	На 31.12.2021
Расходы будущих периодов	12 521	26 079	28 826
Недостачи и потери	-	4 840	-
<b>Итого</b>	<b>12 521</b>	<b>30 919</b>	<b>28 826</b>



### 3.8 Дебиторская задолженность

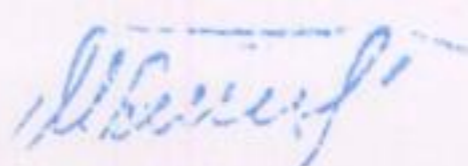
Дебиторская задолженность за вычетом резерва по сомнительным долгам на 31 декабря 2023, 2022 и 2021 годов представлена следующим образом:

Наименование дебитора	Сальдо на 31 декабря		
	2023 года	2022 года	2021 года
Покупатели и заказчики	4 367 489	4 230 879	3 354 122
Авансы выданные (поставщики), в т. ч.:	380 699	413 397	382 858
авансы, уплаченные в связи с приобретением запасов	275 351	335 724	336 191
Расчеты по налогам, взносам и сборам	76 552	21 298	158 703
Прочие	185 802	1 622 668	405 694
<b>ИТОГО:</b>	<b>5 010 542</b>	<b>6 288 242</b>	<b>4 301 377</b>

Входящие остатки дебиторской задолженности изменены на 31.12.2021 г. в связи с переносом перечисленных авансов и предварительной оплаты, связанных с созданием объектов основных средств и нематериальных активов, отражаются в разделе 1 «Внеоборотные активы» Бухгалтерского баланса по строке «Прочие внеоборотные активы»

В ходе годовой инвентаризации дебиторской задолженности проведена проверка на наличие признаков сомнительной задолженности. Движение резерва по сомнительной дебиторской задолженности за 2023, 2022 и 2021 годы представлено следующим образом:

		Покупатели и заказчики	Авансы выданные (поставщики)
<b>Сальдо по состоянию на 01 января 2021 года</b>		<b>6 239</b>	<b>30 588</b>
2021	Увеличение резервов	52 768	21 785
	Восстановление резервов	(18 319)	(18 408)
	Использование резервов	(18 732)	(6 835)
<b>Сальдо по состоянию на 31 декабря 2021 года</b>		<b>21 956</b>	<b>27 130</b>
2022	Увеличение резервов	-	22 708
	Восстановление резервов	(14 733)	(17 272)
	Использование резервов	-	(3 141)
<b>Сальдо по состоянию на 31 декабря 2022 года</b>		<b>7 223</b>	<b>29 425</b>
2023	Увеличение резервов	19 646	1 130
	Восстановление резервов	(10 332)	(7 300)
	Использование резервов	(2 083)	(1 335)
<b>Сальдо по состоянию на 31 декабря 2023 года</b>		<b>14 454</b>	<b>21 920</b>



М. А. Баринцова

27



### 3.9 Денежные средства и их эквиваленты

По состоянию на 31 декабря 2023 г. Общество не имеет денежные средства и их эквиваленты, которые недоступны для использования.

Вид денежных средств и денежных эквивалентов	На 31.12.2023	На 31.12.2022	На 31.12.2021
Денежные средства в кассе	71	67	134
Денежные средства в банках	59 356	48 879	10 807
Денежные средства на специальных счетах	-	-	1
Денежные эквиваленты	-	-	125 000
<b>Итого</b>	<b>59 427</b>	<b>48 946</b>	<b>135 942</b>

### 3.10 Уставный капитал

Уставный капитал Общества составляет из номинальной стоимости акций Общества, приобретенных акционерами.

Размер уставного капитала Общества составляет 352 469 (триста пятьдесят две тысячи четыреста шестьдесят девять) рублей. Уставный капитал Общества разделен на 264 352 (двести шестьдесят четыре тысячи триста пятьдесят две) штуки размещенных обыкновенных именных акций Общества номинальной стоимостью 1 (один) рубль каждая и 88 117 (восемьдесят восемь тысяч сто семнадцать) штук размещенных привилегированных именных акций Общества номинальной стоимостью 1 (один) рубль каждая.

### 3.11 Добавочный капитал

В 2023 и в 2022 году происходило уменьшение добавочного капитала на 18 462 тыс. руб. и 71 649 тыс. руб. соответственно за счет списания дооценки выбывших основных средств.

### 3.12 Прочие обязательства

В прочие обязательства включены арендные обязательства, срок исполнения которых превышает 12 месяцев, начисленные в соответствии с ФСБУ 25/2018.

### 3.13 Заемные средства

На 31.12.2023 заемные средства имели следующую структуру:

Общество является стороной «Заемщик» по кредитному договору	Основной долг	Начисленные проценты
Срок возврата до 12 месяцев после отчетной даты	2 916 315	53 245
<b>Итого:</b>	<b>2 916 315</b>	<b>53 245</b>



ПАО «Синтез»

Пояснения к бухгалтерскому балансу и отчету о финансовых результатах

Все суммы отражены в тысячах рублей, если не указано иное

### 3.14 Кредиторская задолженность

Кредиторская задолженность на 31 декабря 2023, 2022 и 2021 годов представлена следующим образом:

Наименование кредитора	Сальдо на 31 декабря		
	2023 года	2022 года	2021 года
Авансы полученные (покупатели и заказчики)	12 103	9 337	8 032
Поставщики и подрядчики	1 297 749	601 679	989 996
Расчеты с разными кредиторами	508 543	281 152	5 619
Задолженность по налогам и сборам	7 626	80 890	111 886
Задолженность перед внебюджетными фондами	112 409	172 861	27 520
Задолженность перед персоналом	39 591	30 015	41 762
Прочие	13 438	13 573	14 147
<b>ИТОГО:</b>	<b>1 991 459</b>	<b>1 189 507</b>	<b>1 198 962</b>

Скидки, предоставленные поставщиками в 2023 и 2022 годах составили, соответственно 299 тыс. руб. и 0 тыс. руб.

### 3.15 Оценочные обязательства

Информация о наличии и движении оценочных обязательств:

Вид обязательства, по которому создается резерв	Величина резерва на 31.12.2022	Величина резерва, созданного в отчетном году	Величина резерва, признанного в составе прочих доходов	Величина резерва, использованного в отчетном году	Величина резерва на 31.12.2023
Резерв на оплату отпусков	30 490	138 208	-	104 438	64 260
Резерв по расходам, не подтвержденным первичными документами	7 200	10 916	-	17 442	674
Резерв на оплату вознаграждения по итогам года	46 449	97 637	-	48 278	95 808
Оценочное обязательство по налогу на сверхприбыль	-	3 489	-	-	3 489
Резерв фин. средств для ликвидации аварий	500	-	-	-	500
<b>Итого</b>	<b>84 639</b>	<b>250 250</b>	<b>-</b>	<b>170 158</b>	<b>164 731</b>



Вид обязательства, по которому создается резерв	Величина резерва на 31.12.2021	Величина резерва, созданного в отчетном году	Величина резерва, признанного в составе прочих доходов	Величина резерва, использованного в отчетном году	Величина резерва на 31.12.2022
На оплату отпусков	26 462	105 160	-	101 132	30 490
Резерв по расходам, не подтвержденным первичными документами	7 200	14 975	-	14 975	7 200
Резерв на оплату вознаграждения по итогам года	10 975	46 449	-	10 975	46 449
Резерв фин. средств для ликвидации аварий	-	500	-	-	500
<b>Итого</b>	<b>45 137</b>	<b>166 584</b>	<b>-</b>	<b>127 082</b>	<b>84 639</b>

### 3.16 Выручка и прочие доходы

Виды и суммы выручки, составляющие 5% и более от общей суммы доходов отчетного периода:

Вид выручки	2023	2022
От продажи готовой продукции	12 328 289	11 780 531
От продажи прочих товаров и услуг	131 343	170 366
<b>Итого выручка до вычета премий покупателям</b>	<b>12 459 632</b>	<b>11 950 897</b>
За вычетом премий покупателям	(3 288 779)	(2 883 015)
<b>Итого выручка за вычетом премий покупателям</b>	<b>9 170 853</b>	<b>9 067 882</b>

#### Прочие доходы

Виды прочих доходов	2023	2022
Доходы, связанные с реализацией основных средств, НМА	3 951	75 651
Доходы, связанные с реализацией прочего имущества	39 844	63 921
Доходы, в виде восстановленных оценочных резервов	24 843	32 750
Доходы от возвратов по реализациям прошлого года	38 433	28 787
Доходы в виде списания кредиторской задолженности	1 104	413
Доходы от сдачи имущества в аренду	2 288	32 559
Получено безвозмездно	786	72
Продажа(покупка) валюты	235 397	57 739
Прочие внереализационные доходы	45 107	48 713
<b>Итого</b>	<b>391 753</b>	<b>340 605</b>



ПАО «Синтез»

Пояснения к бухгалтерскому балансу и отчету о финансовых результатах

Все суммы отражены в тысячах рублей, если не указано иное

### 3.17 Себестоимость проданных товаров, работ, услуг, коммерческие расходы, управленческие расходы, прочие расходы

Себестоимость	2023	2022
Себестоимость продаж, в том числе:	6 725 403	6 572 600
- готовая продукция	6 593 871	6 411 407
- прочие товары и услуги	131 831	161 193
- за вычетом премий	299	-
Коммерческие расходы	134 422	135 045
Управленческие расходы	880 248	979 612
<b>Итого:</b>	<b>7 740 073</b>	<b>7 687 257</b>

### Расходы по обычным видам деятельности

Затраты на производство составили:

Наименование показателя	2023	2022
Материальные затраты	5 044 583	4 834 689
Расходы на оплату труда	1 152 923	985 409
Отчисления на социальные нужды	398 380	317 700
Амортизация	325 521	310 809
Прочие затраты, в том числе:	997 571	1 410 288
- Услуги по маркировке продукции	44 930	43 617
- Роялти	13 323	30 726
- Аренда	10 137	12 045
- Информационные расходы, лицензионное ПО	34 534	73 221
<b>Итого по элементам</b>	<b>7 918 978</b>	<b>7 858 895</b>
Изменение остатков НЗП, готовой продукции и проч.	-178 905	-171 638
<b>Всего</b>	<b>7 740 073</b>	<b>7 687 257</b>

Виды и суммы расходов, составляющие 5% и более от общей суммы расходов отчетного периода:

Вид расхода	2023	2022
<b>Коммерческие расходы, всего, в том числе</b>	<b>134 422</b>	<b>135 045</b>
Транспортные расходы	8 568	18 965
Роялти	13 323	30 726
Оплата труда и страховые взносы в фонды	36 843	31 862
<b>Управленческие расходы, всего, в том числе</b>	<b>880 248</b>	<b>979 612</b>
Оплата труда и страховые взносы в фонды	98 041	140 487
Услуги управляющей компании	596 665	572 848
Перерегистрация лекарственных средств	27 296	28 604
Аренда	104	6 256
Информационные расходы	11 346	12 163

Информация о прочих расходах



Все суммы отражены в тысячах рублей, если не указано иное

Виды прочих расходов	2023	2022
Расходы, связанные с реализацией прочего имущества	40 075	48 335
Расходы, связанные с реализацией основных средств, НМА	44	27 124
Расходы, в виде образованных оценочных резервов	117 218	94 571
Расходы на услуги банков, комиссии за факторинг	255 823	178 061
Курсовые разницы	66 413	40 519
Убытки прошлых лет	3 949	101 366
Социальные расходы	42 480	20 493
Возвраты по реализациям прошлых периодов	105 975	103 195
Продажа(покупка) валюты	235 089	57 482
Аренда	2 051	30 415
Утилизация готовой продукции и материалов с истекшим сроком годности	25 337	45 927
Штрафы, пени, неустойки по договорам	1 259	418
Благотворительная помощь	1 936	2 154
Прочие расходы	49 592	30 102
<b>Итого</b>	<b>947 241</b>	<b>780 162</b>

### 3.18 Расчеты по налогу на прибыль

Учет налога на прибыль ведется с применением ПБУ 18/02 «Учет расчетов по налогу на прибыль».

Ставка налога на прибыль в 2023 году составила 20%.

Показатель	2023	2022
<b>Прибыль до налогообложения</b>	464 072	532 340
Условный расход/(доход) по налогу на прибыль	92 815	106 468
Постоянное налоговое обязательство/(актив)	40 014	28 670
Изменения отложенных налоговых активов	103	10 634
Изменения отложенных налоговых обязательств	11 934	(8 822)
<b>Текущий налог на прибыль</b>	<b>144 866</b>	<b>136 950</b>

Постоянный налоговый (актив)/обязательство

Показатель	2023	2022
<b>Постоянные разницы в том числе:</b>	200 070	143 350
Социальные расходы	42 480	17 732
Оценочные резервы	92 438	76 427
Благотворительная помощь	1 936	2 154
Прочие	37 879	18 522
Списание материалов (утилизация и по рез. инвентаризации)	25 337	28 515
<b>Постоянное налоговое обязательство/(актив) (20%)</b>	<b>40 014</b>	<b>28 670</b>

Основными составляющими вычитаемых временных разниц в 2023 и 2022 году являются:

Отложенные налоговые активы (ОНА)	Налоговая база		Налоговый эффект (20%)	
	2023	2022	2023	2022
Остаток на начало:	202 370	149 200	40 474	29 840
Поступления ОНА:	101 810	85 545	20 362	17 109
резервы	20 325	27 630	4 065	5 526



ПАО «Синтез»

Пояснения к бухгалтерскому балансу и отчету о финансовых результатах

Все суммы отражены в тысячах рублей, если не указано иное

Отложенные налоговые активы (ОНА)	Налоговая база		Налоговый эффект (20%)	
	2023	2022	2023	2022
арендные обязательства	28 765	57 155	5 753	11 431
ОС, готовая продукция, прочие	52 720	760	10 544	152
<b>Выбытие ОНА:</b>	101 290	32 375	20 258	6 475
резервы	26 855	27 630	5 371	5 526
арендные обязательства	28 470	4 405	5 694	881
ОС, НМА, готовая продукция, РБП	45 965	340	9 193	68
<b>Остаток на конец</b>	<b>202 890</b>	<b>202 370</b>	<b>40 578</b>	<b>40 474</b>

Основными составляющими налогооблагаемых временных разниц в 2023 и 2022 году являются:

Отложенные налоговые обязательства (ОНО)	Налоговая база		Налоговый эффект (20%)	
	2023	2022	2023	2022
<b>Остаток на начало:</b>	384 275	361 260	76 855	72 252
<b>Поступления ОНО:</b>	579 805	719 680	115 961	143 936
НМА, ОС	447 595	93 050	89 519	18 610
Готовая продукция, косвенные расходы, НЗП, материалы, полуфабрикаты	122 685	616 585	24 537	123 317
Проценты по обязательствам	9 525	10 045	1 905	2 009
<b>Выбытие ОНО:</b>	395 945	696 665	79 189	139 333
НМА, ОС	115 600	121 465	23 120	24 293
Готовая продукция, косвенные расходы, НЗП, материалы, полуфабрикаты	269 250	573 890	53 850	114 778
Проценты по обязательствам	11 095	1 310	2 219	262
<b>Остаток на конец</b>	<b>568 135</b>	<b>384 275</b>	<b>113 627</b>	<b>76 855</b>

## 4 Информация о связанных сторонах

### Непосредственные акционеры

По состоянию на 31 декабря 2023 года и 31 декабря 2022 года конечным акционером ПАО «Синтез» являлась ПАО АФК «Система».

В структуре акционеров ПАО АФК «Система» на 31 декабря 2023 года Владимир Петрович Евтушенков владеет пакетом в 49,2% (на 31 декабря 2022 года – 49,2%), 50,8% акций принадлежат значительному количеству акционеров

### Связанные стороны

Связанными сторонами Общества являются дочерние и зависимые компании, а также все компании, которые контролируются или на которые оказывается значительное влияние со стороны Общества, а также основной управленческий персонал Общества и указанных компаний. В процессе осуществления финансово-хозяйственной деятельности Общество производит операции с обществами, которые являются связанными сторонами.

К операциям со связанными сторонами, в основном, относятся операции:

- приобретение и продажа товаров, работ, услуг
- финансовые операции, включая предоставление и получение займов



Пояснения к бухгалтерскому балансу и отчету о финансовых результатах

Все суммы отражены в тысячах рублей, если не указано иное

- предоставление и получение обеспечений исполнения обязательств

Перечень связанных сторон не приводится в Пояснениях, а операции с ними приводятся в ограниченном объеме на основании п.16 ПБУ 11/2008 «Информация о связанных сторонах».

Стоимостные показатели, форма расчетов и объем операций со связанными сторонами приведены в таблице:

**Операции, проведенные со связанными сторонами**

Виды операции	Стоимость операции за 2023 год, тыс.руб.		Стоимость по незавершенным на конец года операциям, тыс.руб.	Условия и сроки завершения расчетов по операциям, форма расчетов
	дебетовый оборот	кредитовый оборот		
Материнская компания				
Приобретение товаров, работ, услуг	596 665	443 749	152 621	31.12.2024
Продажа товаров, работ, услуг	15 280 366	15 229 107	3 430 326	31.12.2024
Приобретение и продажа основных средств и других активов	-	24 317	-	-
Аренда имущества и предоставление имущества в аренду	2 124	49 685	2 005	31.12.2024
Финансовые операции, включая предоставление займов	23 903	723 378	-	-
Другие операции	262	29 558	-	-
Дочерняя компания				
Приобретение товаров, работ, услуг	3 649	1 258	2 238	31.12.2024
Продажа товаров, работ, услуг	6 824	6 395	654	31.12.2024
Другие операции	-	210 000	171 356	31.12.2024
Связанные компании				
Приобретение товаров, работ, услуг	1 249 401	1 722 647	493 779	31.12.2024
Продажа товаров, работ, услуг	1 74 124	197 909	28	31.12.2024
Приобретение и продажа основных средств и других активов	66 971	93 585	22 703	31.12.2024
Аренда имущества и предоставление имущества в аренду	294	22 006	104	31.12.2024
Другие операции	589 162	590 045	-	-

Краткосрочные и долгосрочные вознаграждения ключевому управленческому персоналу за 2023 год отсутствует в связи с переводом в 2021 году менеджмента высшего звена в материнскую компанию, которая является управляющей компанией ПАО «Синтез».

Резерв по дебиторской задолженностям по связанным сторонам на 31.12.2023 года не создавался, так как данная задолженность не является сомнительной.

По состоянию на 31 декабря 2023 года у Общества нет выданных обеспечений третьим лицам по обязательствам связанных сторон.

В 2023 г. Общество не получало средства в рамках государственной помощи.



ПАО «Синтез»

Пояснения к бухгалтерскому балансу и отчету о финансовых результатах

Все суммы отражены в тысячах рублей, если не указано иное

### 5 События после отчетной даты

По состоянию на дату подписания отчетности событий, которые оказали или могут оказать влияние на финансовое состояние, движение денежных средств или результат деятельности Общества по состоянию на 31 декабря 2023 года не выявлено.

Руководитель

18.03.2024



Р.Б. Муратов



ВСЕГО

прошнуровано, пронумеровано и  
скреплено печатью

«35»

листов

прилагать не

*А. В. Велес*

